

Kantskinner og fodblik

Monteringsanvisning

Februar 2018

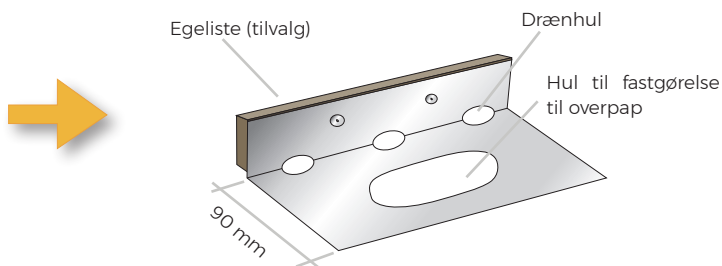


Veg Tech

KANTAVSLUT

Ved tagfoden monteres en kantskinne med drænhuller, der holder vækstlaget på plads, mens overskudsvand kan dryppe af. Kantskinner kan også anvendes langs gavle, murkroner, vindskeder, skotrender og som afgrænsning mod terræn eller tagflader, der ikke skal dækkes med vegetation. Alt efter funktionen fås den med eller uden drænhuller.

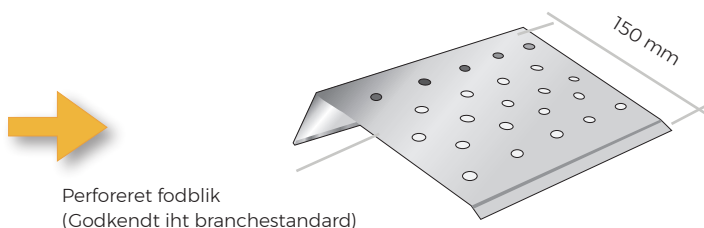
Kantafslutningen er en vinkelskinne lavet i rustfrit stål (1 mm). Den monteres kant mod kant. Kantskinnen er udført i materialer af høj kvalitet, der modsvarer tagmembranens forlængede levetid som følge af tagvegetationens beskyttende virkning.



FODBLIK

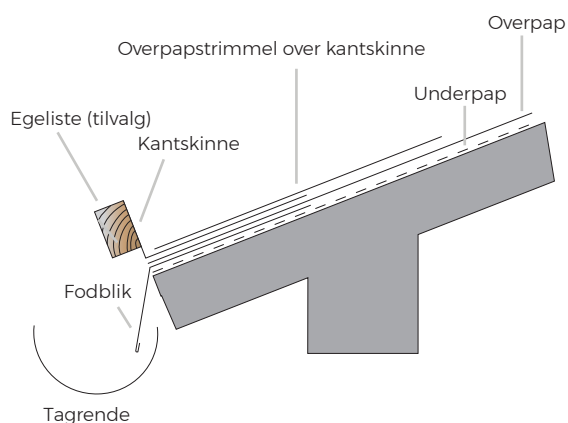
Fodblik anvendes for at sikre at afvanding til tagrenden. Fodblik er udført i rustfri stål (0,5 mm).

Fodblikket monteres med overlap på ca. 150 mm.



MONTERING

1. Fastgør underpappet.
2. Oven på underpappet monteres fodblikket. Søm eller skru det fast i de forborede huller.
3. Monter overpappet - helt ned til vinklen på fodblikket. Fastgøres i henhold til membranleveradørens anvisninger.
4. Kantafslutningen brændes eller koldklæbes fast oven på overpappen (og må ikke lægges ind mellem under- og overpappet). Skinnen lægges med den brede side ned på pappet, og vinklen lægges helt ud til tagkanten, hvorved den støder op til fodblikket.
5. Øverst afsluttes med en ekstra strimmel pap på ca. 25 cm, hvorved fastgørelse kan ske uden gennemføringer af pappet. NB: Drænhullerne i vinklen skal friholdes, hvorfor strimlen monteres i en afstand af 2 cm fra drænhullerne i vinkelhjørnet.
6. Med koldklæber trykkes til, så klæbemassen trænger op gennem de store huller. Der påføres mere koldklæber oven på skinnen og ind på tagpappen i en bredde svarende til paps-trimlens bredde. Alternativt kan anvendes en egnet byggelim.
7. Med færdigklæbende pap og gasbrænder varmes strimlen op på undersiden og trykkes ned oven på og langs skinnen.



MODELLER

Betegnelser		Højde mm	Længde mm	Anvendes ved skrå tage
KA50	Med eller uden drænhuller	50	2000	XMS 0-27°
KA50EK	Egeliste med eller uden drænhuller	50	2000	XMS 0-27°
KA120EK	Alltid med egeliste	120	2000	SUG 0-14°
Fodblik		70	1250/1150	Sammen med kantskinner



Veg Tech AS
Annasvej 2
DK-2900 Hellerup

www.vegtech.dk
info@vegtech.dk

Tel: +45 3962 68 69
Fax: +453962 6865

Veg Tech